

CERES TONIC

Plantain Lancéolé

L'essentiel

Pour la pâture

Productif

Riche en tanin

CERES TONIC

Plantain Lancéolé



Profil variétal

Nom latin : *Plantago lanceolata*

Précocité : précoce

Remontaison : remontant


Pérennité : 2 à 4 ans

L'essentiel

Pour la pâture

- Des feuilles larges et un port dressé, adaptés pour la pâture.
- Système racinaire puissant, résistant au piétinement intensif.
- Large feuille riche en eau et appétente.
- La floraison du plantain dégrade peu son appétibilité.

Bonifie les prairies de pâture

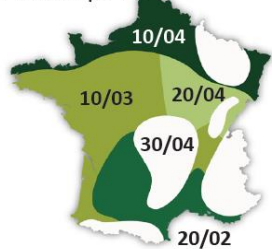


Conseils

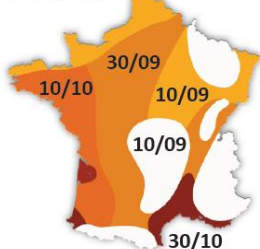
Semis

- Densité : 8 à 10 kg/ha en pur et 3 kg/ha avec un RGA, à 1 cm de profondeur
- Semer de préférence avant :

Printemps :



Automne :



Positionnement

Pour tous types de sols en pâture.

Conseils d'associations :

Pâturation :

- **TORRUS** (*Ray-grass anglais 4n tardif*)
- **DROPPER** (*Ray-grass anglais 2n très tardif*)
- **TRIPLE** (*Trèfle blanc*)

Productif en période sèche

- Espèce peu sensible à la sécheresse et au froid pour une pousse même avec des températures supérieures à 27°C et inférieures à 5°C.
- Apporte du fourrage pendant les périodes où il en manque.



Riche en tanin

- Plante riche en protéines, en tanin et en oligoéléments.
- Permet de lutter contre les parasites et améliore l'assimilation des protéines.
- Idéale pour compléter la richesse énergétique d'un ray-grass.

Valeur alimentaire de CERES TONIC

% Sucre	% MAT	% Fibre	% Oligoélément
11-12	16-28	25-33	11-16

Fertilisation

- Implantation : N : 50 U
P : 30 à 60 U
K : 60 à 150 U
- Entretien : N : 40 à 50 U après chaque exploitation

Conseils de culture

- Préférez les semis d'été à ceux de printemps.
- Roulage indispensable après le semis.
- Le premier pâturage doit avoir lieu au minimum à 7 feuilles pour préserver sa pérennité.